jednostka projektowa:

AB-PROJEKT
architektoniczne biuro projektów
spółka z o.o. w Tychach
adres: ul. Fabryczna 43, PL 43-100 TYCHY
tel.: 032/217 31 76, 032/217 51 59, fax: 032/217 71 70
e-mail: biuro@ab-projekt.com.pl
www.ab-projekt.com.pl

biuro branżowe:

CREATIVE ENGINEERS GROUP
CEGROUP Sp. z o.o. Sp.k.
44-100 GLIWICE, ul. KOŚCIUSZKI 1C
TEL.:(+48) 32-444-66-66, FAX : (+48) 32-750-88-53
E-MAIL: biuro@cegroup.pl

nazwa projektu:

PROJEKT BUDOWLANY PRZEBUDOWY I ROZBUDOWY

część:

PROJEKT ARCHITEKTONICZNO - BUDOWLANY

CZĘŚĆ II/8 - INSTALACJE ELEKTRYCZNE

obiekt:

BUDYNEK GMINNEJ BIBLIOTEKI PUBLICZNEJ W BOJSZOWACH

adres:

UL. GOŚCINNA 6, 43-220 BOJSZOWY

inwestor:

GMINA BOJSZOWY, UL. GAIKOWA 35, 43-220 BOJSZOWY

nazwa rysunku: **SCHEMAT ROZDZIELNICY RG2**

skala: -

autor:	*nr. uprawnień:*	*podpis:*	*data podpisu*	*nr rysunku:*
mgr inż. MIROSŁAW KUNA	SLK/1072/PWOE/05		10.05.2011	**II/8-13**
			10.05.2011	*data opracowania*
			10.05.2011	10.05.2011
sprawdził:	*nr. uprawnień:*	*podpis:*	*data sprawdz.*	*znak:*
dr inż. KRZYSZTOF DĘBOWSKI	226/98 U.W. K-ce		10.05.2011	A-2808
opracował:	*nr. uprawnień:*	*podpis:*	*data podpisu*	*faza:*
mgr inż. AGNIESZKA ŚWISTAK			10.05.2011	PB

A3

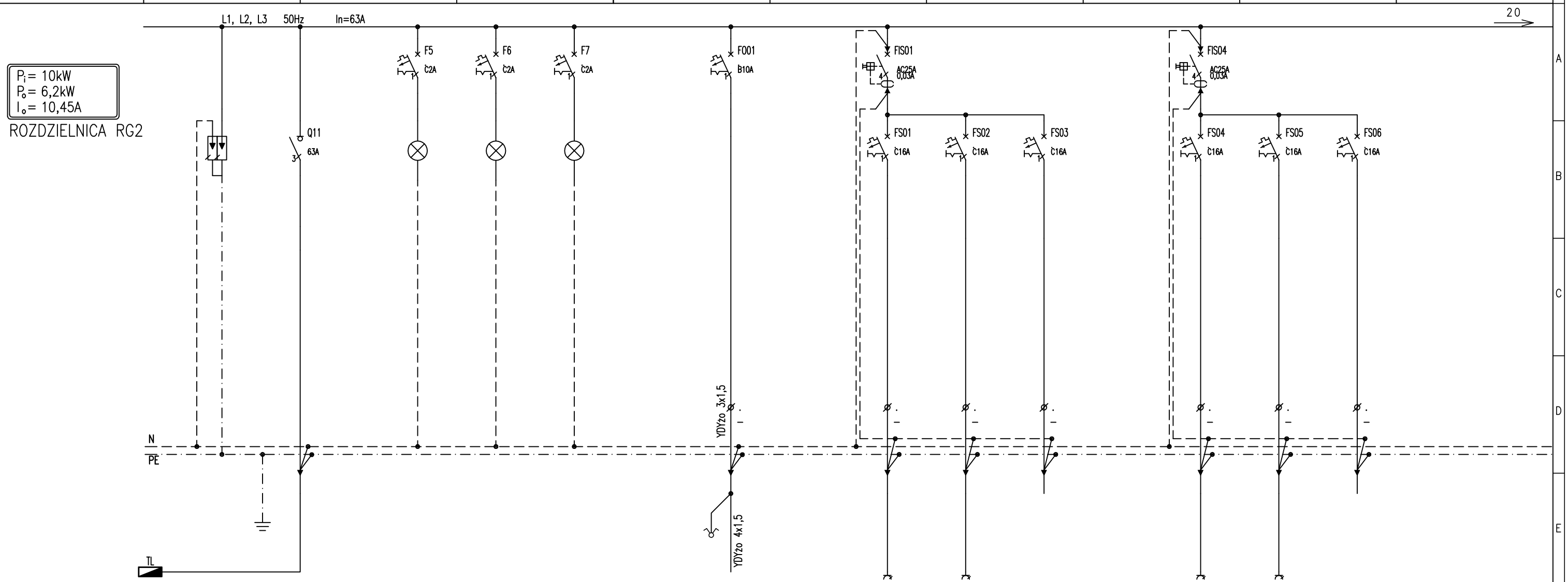

Napięcie sieci: 400/230V ; 50Hz
Układ sieci TN-S
System ochrony p.porażeniowej:
SAMOCZYNNE SZYBKIE WYŁĄCZENIE

NR OBWODU/No.CIRCUIT		RG2/Q11	RG2/F5	RG2/F6	RG2/F7		RG2/F001		RG2/FS01	RG2/FS02	RG2/FS03		RG2/FS04	RG2/FS05	RG2/FS06		
TYP KABLA/CABLE TYPE									YDYżo 3x2,5	YDYżo 3x2,5			YDYżo 3x2,5	YDYżo 3x2,5			
MOC/POWER																	
OPIS DESCRIPTION	OGRANICZNIK PRS1EPIEĆ KLASA C	ZASILANIE Z ROZDZIELNICY TL/Q02	KONTROLA NAPIĘCIA L1	KONTROLA NAPIĘCIA L2	KONTROLA NAPIĘCIA L3		OŚWIETLENIE POMIESZCZENIA MAGAZYNOWE		GNIAZDA MAGAZYNY	GNIAZDA MAGAZYNY	REZERWA		GNIAZDA PRALKA	GNIAZDA PRALKA	REZERWA		

nazwa rysunku: SCHEMAT ROZDZIELNICY RG2				skala: -
autor: mgr inż. MIROSŁAW KUNA	nr. uprawnień: SLK/1072/PWOE/05	podpis:	data podpisu 10.05.2011	nr rysunku: II/8-13
			10.05.2011	data opracowania
			10.05.2011	10.05.2011
sprawdził: dr inż. KRZYSZTOF DĘBOWSKI	nr. uprawnień: 226/98 U.W. K-ce	podpis:	data sprawdz. 10.05.2011	znak: A-2808
opracował: mgr inż. AGNIESZKA ŚWISTAK	nr. uprawnień:	podpis:	data podpisu 10.05.2011	faza: PB

A3

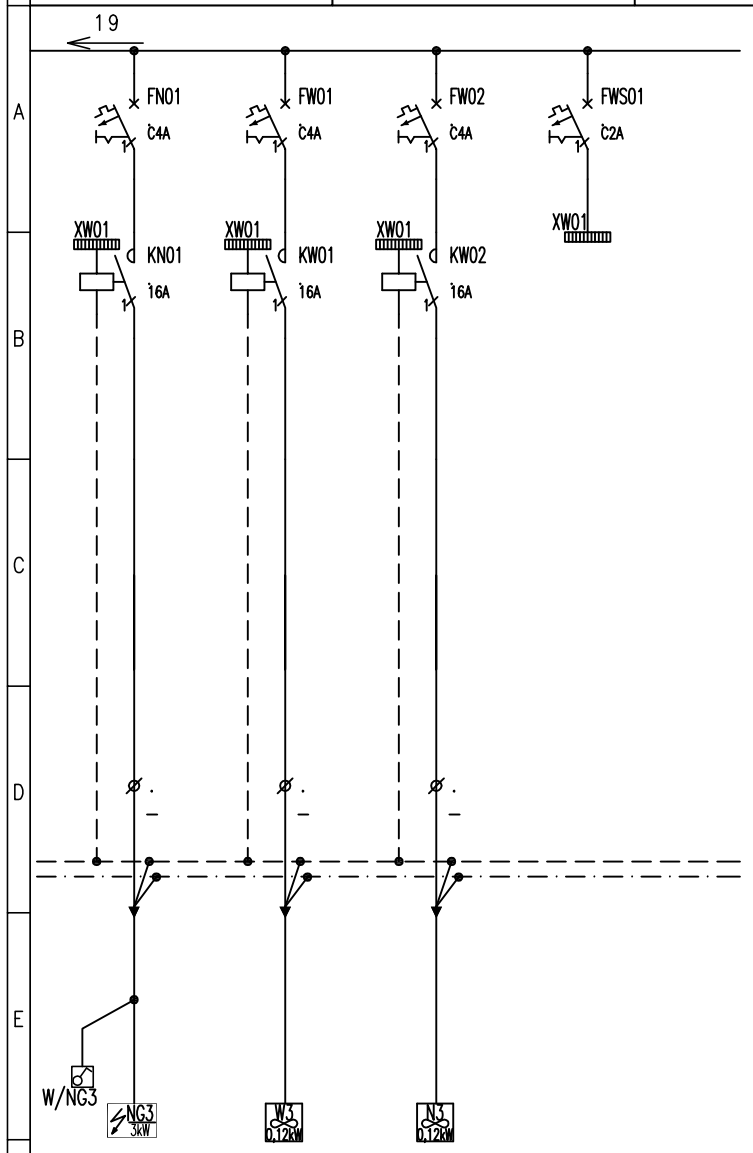

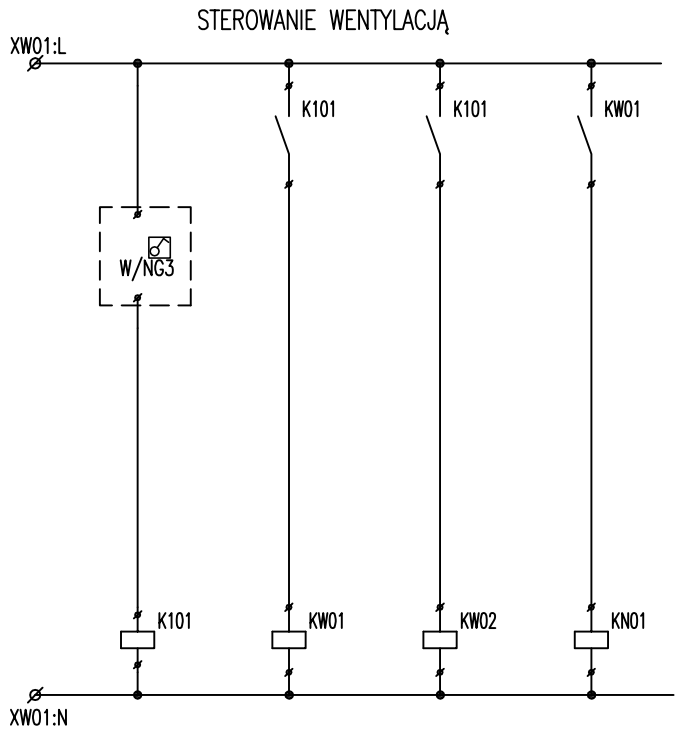

	STEROWANIE WENTYLATOREM W3	STEROWANIE WENTYLATOREM N3	STEROWANIE NAGRZEWNICĄ NG3

RG2
I klasa ochronności, IP54, głębokość 270mm

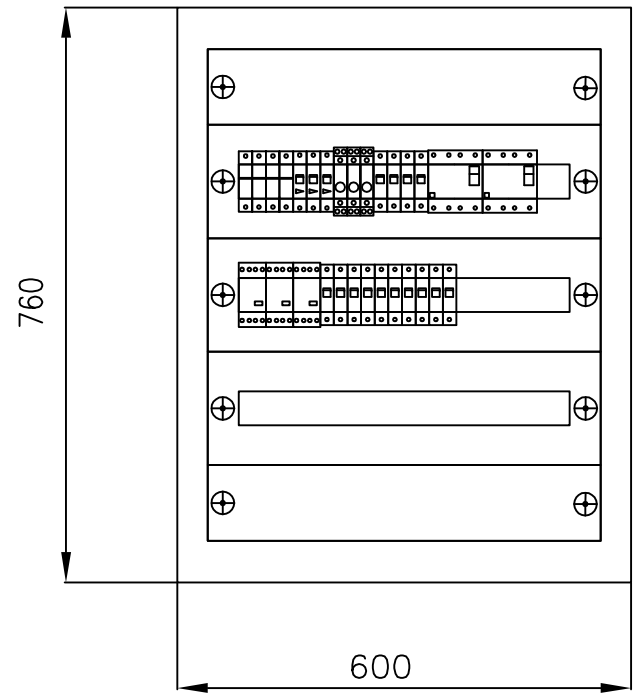

RG2/FW01	RG2/FW02	RG2/FW03	RG2/FWS01	
YDYżo 3x2,5	YDYżo 3x1,5	YDYżo 3x1,5		
NAGRZEWNICA	WENTYLATOR	WENTYLATOR	STEROWANIE WENTYLATORAMI	

nazwa rysunku: SCHEMAT ROZDZIELNICY RG2				skala: -
autor: mgr inż. MIROSŁAW KUNA	nr. uprawnień: SLK/1072/PWOE/05	podpis:	data podpisu 10.05.2011	nr rysunku: II/8-13
			10.05.2011	data opracowania
			10.05.2011	10.05.2011
sprawdził: dr inż. KRZYSZTOF DĘBOWSKI	nr. uprawnień: 226/98 U.W. K-ce	podpis:	data sprawdz. 10.05.2011	znak: A-2808
opracował: mgr inż. AGNIESZKA ŚWISTAK	nr. uprawnień:	podpis:	data podpisu 10.05.2011	faza: PB

A3